




**ALTERAÇÕES NO QUESTIONÁRIO ORIGINAL DO CENSO AGROPECUÁRIO**  
(versões 28/10/2015)

Face à necessidade de ajustar a operação de pesquisa do próximo Censo Agropecuário nacional aos recursos orçamentários disponíveis e após discussão nas instâncias competentes, a Fundação Instituto Brasileiro de Geografia e Estatística chegou a um novo questionário para a pesquisa.

Esse novo questionário, embora mais resumido, tenta preservar a qualidade dos dados a serem coletados elegendo informações de efetiva relevância para o conhecimento do Brasil agrário. É sensível que a redução do questionário foi drástica, dada a limitação financeira para o projeto, contudo ele atende minimamente à demanda de atualização do retrato do país no setor agropecuário.

Nas páginas seguintes, está contido o antigo questionário na versão de 28 de outubro de 2015. Sobre esse questionário, estão marcados os quadros, quesitos e itens que foram excluídos (vermelho), alterados (amarelo) e, mais raramente, incluídos (azul).

-  Vermelho – informação excluída
-  Amarelo – informação alterada
-  Azul – informação incluída

**Censo Agropecuário 2016**

**01 IDENTIFICAÇÃO E LOCALIZAÇÃO DO ESTABELECIMENTO AGROPECUÁRIO**

**IDENTIFICAÇÃO DO ESTABELECIMENTO NO SETOR**

<b>01 - UF</b> <input type="text"/>	<b>02 - Município</b> <input type="text"/>	<b>03 - Distrito</b> <input type="text"/>	<b>04 - Subdistrito</b> <input type="text"/>	<b>05 - Setor</b> <input type="text"/>	<b>06 - N° de ordem no setor</b> <input type="text"/>
--	---	--	---	---	--

**07 - Logradouro**  
Tipo  Título  Nome

**08 - Quadra**  **09 - Face**  **10 - CEP**

**11 - Número**

Valor	Modificador	Elemento	Valor	Elemento	Valor
<input type="text"/>	<input type="text"/>	1	<input type="text"/>	4	<input type="text"/>
Ponto de referência		2	<input type="text"/>	5	<input type="text"/>
<input type="text"/>		3	<input type="text"/>	6	<input type="text"/>

**12 - Coordenadas (dados fornecidos pelo gps)**

Qualidade	Latitude	Longitude	Altitude	Tipo de coordenada
<input type="text"/>	<input type="text"/>	<input type="text"/>	<input type="text"/>	<input type="text"/>

**13 - Qual é o nome do estabelecimento ?**

**14 - Qual é o nome do(a) produtor(a) do estabelecimento ? ( Caso tenha algum 'apelido' como o(a) Sr.(a) é conhecido(a) )**  
Apelido como é conhecido(a)

**15 - O estabelecimento possui telefone de contato?**

1  Não

2  Sim Fixo

Celular

**16 - O estabelecimento possui contato por correio eletrônico ( email ) ?**

1  Não

2  Sim, qual ?

**17 - Qual é a área total do estabelecimento em 31/12/2016 ?**

1  Área      2  Código da Unidade de Superfície      3  Equivalência em metros quadrados da unidade de medida de superfície

4  O estabelecimento era formado por quantas parcelas ?

5  Produtor(a) sem área  
( quando marcado este item habilita os itens abaixo para informar qual o tipo de produtor sem área será qualificado)

1  Produtor(a) de mel

2  Extrativista (babaçu, castanha-do-brasil, seringueiro, etc.)

3  Criador(a) de animais em beira de estradas

4  Produtor(a) em vazantes de rios, roças itinerantes, beira de estradas e que em 31/12/2016 não mais ocupava esta área

5  Produtor(a) que produziu em 2016 em terras arrendadas, em parcerias ou ocupadas, mas que em 31/12/2016 não estava com o uso da mesma

6  Outra situação

**17 - É possível acessar a internet deste endereço ?**

1  Não

2  Sim

3  Sinal - Banda Larga (fibra óptica, satélite, wi-fi, etc...)

4  Sinal - Internet móvel

5  Sinal - Discada por linha telefônica

02

## CARACTERÍSTICAS DO ESTABELECIMENTO AGROPECUÁRIO E DO(A) PRODUTOR(A)

01- Condição legal do(a) Produtor(a) (assinale aquela em que o(a) produtor(a) se enquadre)

- 1  Produtor(a) individual
- 2  União de pessoas, condomínio ou consórcio (inclusive casal, quando os dois forem responsáveis pela direção)
- 3  Cooperativa
- 4  Sociedade anônima (S/A) ou por cotas de responsabilidade limitada (Ltda)
- 5  Instituição de utilidade pública
- 6  Governo ( Federal, Estadual ou Municipal )
- 7  Outra condição (especifique)

02- Direção dos trabalhos do estabelecimento :

- 1  Produtor(a) titular diretamente
- 2  Casal (codireção)
- 3  Produtor(a) titular através de um(a) encarregado(a) ou pessoa com a qual tenha laços de parentesco
- 4  Administrador(a) → Qual o sexo ? 1  Homem 2  Mulher 3  Qual a idade ?
- 5  Produtores(as) (explorações comunitárias) → 6  Quantos são os(as) produtores(as) ?
- 7  Outra pessoa (especifique)

03- Há quanto tempo o(a) produtor(a) dirige os trabalhos deste estabelecimento ?

- 1  Menos de 1 ano
- 2  De 1 ano a menos de 5 anos
- 3  De 5 anos a menos de 10 anos
- 4  De 10 anos e mais

Os quesitos 04, 05, 06, 07 e 08 só serão habilitados para resposta se o quesito 02 for igual a 4 ou 7

04- Qual é o nome da pessoa que dirige o estabelecimento ?

05- Telefone de contato

Fixo (DDD)  - Celular (DDD)  - 

06- Correio eletrônico

07- A pessoa que dirige o estabelecimento reside no mesmo?

- 1  Não
- 2  Sim

08- Endereço da pessoa que dirige o estabelecimento?

(PADRÃO CNEFE)

09- Qual é a finalidade principal da produção agropecuária do estabelecimento ?

- 1  Consumo próprio e de pessoas com laços de parentesco com o(a) Produtor(a)
- 2  Comercialização da produção, escambo ou troca

10- A produção agropecuária do estabelecimento é a principal fonte de renda do seu domicílio ?  do produtor?

- 1  Não
- 2  Sim

02

## CARACTERÍSTICAS DO ESTABELECIMENTO AGROPECUÁRIO E DO(A) PRODUTOR(A) (CONTINUAÇÃO)

11- Trabalha em regime de Economia Familiar ?

- 1  Não
- 2  Sim
- 3  Não sabe o que é

12- Possui DAP (Documento de Aptidão ao PRONAF) ?

- 1  Não
- 2  Sim

13- Em 2016, o estabelecimento teve atividades desenvolvidas na forma de mutirão ?

- 1  Não
- 2  Sim

14- O estabelecimento integra projeto de assentamento ou reassentamento de famílias ?

- 1  Não
- 2  Sim, qual é o projeto ? Nome do projeto

15- O(a) produtor(a) está inscrito(a) na Relação de Beneficiários - RB ?

- 1  Não
- 2  Sim

16- O(a) produtor(a) deste estabelecimento também é produtor(a) em outros estabelecimentos agropecuários no Brasil ?

- 1  Não
- 2  Sim, quantos ?

17- Qual é a condição do(a) produtor(a) em relação às terras do estabelecimento ?

- 1  Proprietário(a) (inclusive os(as) coproprietários(as) de terras tituladas coletivamente)
- 2  Concessionário(a) ou assentado(a) aguardando titulação definitiva
- 3  Arrendatário(a)
- 4  Parceiro(a)
- 5  Comodatário(a) (inclusive com Termo de Autorização de Uso Sustentável-TAUS)
- 6  Ocupante (a justo título ou por simples ocupação)

18- De que forma o(a) produtor(a) obteve suas terras/ambiente de produção ?

- 1  Compra de particular
- 2  Compra via crédito fundiário (cédula da terra, banco da terra, etc.)  
Em qual das classes de anos se enquadra o ano da aquisição por crédito fundiário ?
- 1  De 1990 a 1995
- 2  De 1996 a 2000
- 3  De 2001 a 2005
- 4  De 2006 a 2010
- 5  De 2011 a 2016
- 3  Titulação via reforma agrária, programa de reassentamento de terra indígena ou decorrente da implantação de barragens
- 4  Titulação por regularização na Amazônia Legal (Programa Terra Legal)
- 5  Titulação ou Licença de ocupação por legitimação de posse em terra arrecadada pela União (imóvel até 100 ha-Lei 6.383/96)
- 6  Titulação de comunidade quilombola (inclusive aquelas ainda em fase de regularização)
- 7  Concessão de direito real de uso, aguardando titulação
- 8  Herança
- 9  Doação de particular
- 10  Usucapião (posse da terra obtida após seu uso pacífico depois de algum tempo)
- 11  Não sabe

03	DISTRIBUIÇÃO DA ÁREA DO ESTABELECIMENTO EM 31 / 12 / 2016	
Composição da área total do estabelecimento, segundo a condição legal das terras, na mesma unidade de medida de superfície declarada no quesito 17 do QUADRO 01		
01- Utilizou área de uso coletivo fora da área do estabelecimento agropecuário em 2016		
1	<input type="checkbox"/>	Não
2	<input type="checkbox"/>	Sim. Para qual finalidade ? → 3 <input type="checkbox"/> Criação de animais 4 <input type="checkbox"/> Extração vegetal 5 <input type="checkbox"/> Para produção de lavouras
02-	TOTAL ( importar a área informada no QUADRO 01 QUESITO 17 com respectiva unidade de medida de superfície)	<input type="text"/>
03-	Área de terras próprias em 31/12/2016	<input type="text"/>
04-	Área de terras concedidas por órgão fundiário sem título definitivo (inclusive assentamento e com concessão de direito real de uso em 31/12/2016)	<input type="text"/>
05-	Área de terras arrendadas de terceiros e que estavam sendo utilizadas pelo(a) produtor(a) em 31/12/2016	<input type="text"/>
06-	Área de terras em parceria em 31/12/2016	<input type="text"/>
07-	Área terras em regime de comodato em 31/12/2016	<input type="text"/>
08-	Área de terras ocupadas em 31/12/2016	<input type="text"/>
<b>DIFERENÇA</b>		<input type="text"/>
04	DISTRIBUIÇÃO DA ÁREA DO ESTABELECIMENTO, SEGUNDO A UTILIZAÇÃO DAS TERRAS EM 31/12/2016	
01- TOTAL ( importar a área informada no QUADRO 01 QUESITO 17 com respectiva unidade de medida de superfície)		
02-	Área ocupada com lavouras permanentes em 31/12/2016	<input type="text"/>
03-	Área ocupada com lavouras temporárias em 31/12/2016 ( inclusive horticultura e área em descanso )	<input type="text"/>
04-	Área ocupada com cultivo de flores ( inclusive Hidroponia e Plasticultura ), viveiros de mudas, estufa de plantas e casas de vegetação em 31/12/2016 ( este quesito será registrado em metros quadrados - m²)	<input type="text"/>
05-	Área ocupada com pastagens naturais em 31/12/2016 ( Campos Naturais, Faxinal, etc. )	<input type="text"/>
06-	Área ocupada com pastagens plantadas em boas condições em 31/12/2016	<input type="text"/>
07-	Área ocupada com pastagens plantadas, mas que estavam em ESTADO DE DEGRADAÇÃO EM 31/12/2016	<input type="text"/>
08-	Área ocupada com matas ou florestas naturais destinadas à preservação permanente ou reserva legal em 31/12/2016	<input type="text"/>
09-	Área ocupada com matas ou florestas naturais (extrativismo ou manejo florestal) em 31/12/2016 ( não incluir a área de preservação permanente e aquelas em sistemas agroflorestais )	<input type="text"/>
10-	Área de florestas plantadas em 31/12/2016	<input type="text"/>
11-	Área com cultivo de espécies florestais e que também são utilizadas para lavouras ou pastejo de animais em 31/12/2016 (Integração lavoura-floresta-pecuária)	<input type="text"/>
12-	Área de lâmina d'água, açudes, lagos, tanques/viveiros, reservatório/represa ou áreas de águas públicas em 31/12/2016	<input type="text"/>
13-	Área ocupada com construções, benfeitorias ou caminhos em 31/12/2016 (este quesito será registrado em metros quadrados - m²)	<input type="text"/>
14-	Área de terras degradadas em 31/12/2016 ( erodidas, desertificadas, salinizadas, etc. )	<input type="text"/>
15-	Área de terras inaproveitáveis para a agricultura ou pecuária em 31/12/2016 ( pântanos, areais, pedreiras, etc. )	<input type="text"/>
<b>DIFERENÇA</b>		<input type="text"/>

4



05		CARACTERÍSTICAS DO ESTABELECIMENTO AGROPECUÁRIO	
<p><b>01</b> - O estabelecimento ou o(a) produtor(a) é inscrito(a) no Cadastro Nacional de Pessoas Jurídica - CNPJ. ( Não confundir o número do cadastro no INCRA, Inscrição Municipal ou Estadual, com o número do CPF ).</p> <p>1 <input type="checkbox"/> Não</p> <p>2 <input type="checkbox"/> Sim, qual é o número do CNPJ ? <input type="text"/></p>			
<p><b>02</b> - O(a) produtor(a) é associado(a) a cooperativa, entidade de classe, a associações ?</p> <p>1 <input type="checkbox"/> Não</p> <p>2 <input type="checkbox"/> Sim → 3 <input type="checkbox"/> Cooperativa 4 <input type="checkbox"/> Entidade de classe - sindicato 5 <input type="checkbox"/> Associações / movimentos de produtores(as) ou moradores(as), etc.</p>			
<p><b>03</b> - No estabelecimento se utiliza energia elétrica ?</p> <p>1 <input type="checkbox"/> Não - <b> siga para o Questão 08 </b></p> <p>2 <input type="checkbox"/> Sim</p>			
<p><b>04</b> - Onde é utilizada a energia elétrica ?</p> <p>1 <input type="checkbox"/> Na residência</p> <p>2 <input type="checkbox"/> Na atividade agropecuária</p> <p>3 <input type="checkbox"/> Na residência e na atividade agropecuária</p>			
<p><b>05</b> - Qual foi a forma de obtenção da energia elétrica ?</p> <p>1 <input type="checkbox"/> Comprada</p> <p>2 <input type="checkbox"/> Obtida por cessão</p> <p>3 <input type="checkbox"/> Gerada no estabelecimento</p>			
<p><b>06</b> - Por qual fonte a energia elétrica foi gerada no estabelecimento ?</p> <p>1 <input type="checkbox"/> Por energia solar 3 <input type="checkbox"/> Por energia hidráulica 5 <input type="checkbox"/> Por queima de biomassa</p> <p>2 <input type="checkbox"/> Pelo vento (eólica) 4 <input type="checkbox"/> Por queima de combustíveis 6 <input type="checkbox"/> Por outra fonte ( Especifique ) <input type="text"/></p>			
<p><b>07</b> - Houve venda de excedente de energia elétrica ?</p> <p>1 <input type="checkbox"/> Não 2 <input type="checkbox"/> Sim</p>			
<p><b>08</b> - Qual o tipo de força é utilizada nas atividades agropecuárias do estabelecimento ?</p> <p>1 <input type="checkbox"/> Animal 2 <input type="checkbox"/> Mecânica 3 <input type="checkbox"/> Animal e mecânica 4 <input type="checkbox"/> Não utiliza força animal ou mecânica</p>			
<p><b>09</b> - Qual a procedência da força utilizada no estabelecimento ?</p> <p>1 <input type="checkbox"/> Própria 3 <input type="checkbox"/> Serviço contratado 5 <input type="checkbox"/> Cedida por terceiros</p> <p>2 <input type="checkbox"/> De uso comunitário 4 <input type="checkbox"/> De empreiteiros 6 <input type="checkbox"/> Cedida pelo Governo (Federal, Estadual ou Municipal) 7 <input type="checkbox"/> Alugada sem operador</p>			
<p><b>10</b> - O estabelecimento recebe orientação e assistência de técnico especializado em agropecuária ? ( Caso o Produtor seja um profissional habilitado considerar opção 4 - Regularmente )</p> <p>1 <input type="checkbox"/> Não</p> <p>2 <input type="checkbox"/> Sim → 3 <input type="checkbox"/> Esporadicamente (ocorre poucas vezes, raramente, ocasionalmente) 4 <input type="checkbox"/> Regularmente (ocorre constantemente, continuamente, frequentemente)</p>			
<p><b>11</b> - Considera a assistência técnica recebida :</p> <p>1 <input type="checkbox"/> Satisfatória (atende às necessidades)</p> <p>2 <input type="checkbox"/> Insatisfatória (não atende às necessidades)</p>			
<p><b>12</b> - Qual é a origem da orientação e assistência técnica recebida ?</p> <p>1 <input type="checkbox"/> Governo ( Federal, Estadual ou Municipal ) 3 <input type="checkbox"/> Cooperativas 5 <input type="checkbox"/> Empresas privadas de planejamento 7 <input type="checkbox"/> Outra (especifique)</p> <p>2 <input type="checkbox"/> Própria ou do próprio Produtor 4 <input type="checkbox"/> Empresas integradoras 6 <input type="checkbox"/> Organização não-governamental - ONG 7 <input type="checkbox"/> Sistema S <input type="text"/></p>			
<p><b>13</b> - Quais destas práticas agrícolas são utilizadas no estabelecimento ?</p> <p>1 <input type="checkbox"/> Plantio em nível 8 <input type="checkbox"/> Drenagem de solos 15 <input type="checkbox"/> Quebra-vento ou cordão</p> <p>2 <input type="checkbox"/> Uso de terraços 9 <input type="checkbox"/> Recuperação de mata ciliar 16 <input type="checkbox"/> Aplicação de inoculantes</p> <p>3 <input type="checkbox"/> Rotação de culturas 10 <input type="checkbox"/> Reflorestamento para proteção de nascentes 17 <input type="checkbox"/> Manejo florestal</p> <p>4 <input type="checkbox"/> Uso de lavouras para reforma/renovação /recuperação de pastagens 11 <input type="checkbox"/> Estabilização de voçorocas 18 <input type="checkbox"/> Utilização leguminosa em consorciação nas pastagens</p> <p>5 <input type="checkbox"/> Pousio ou descanso de solos 12 <input type="checkbox"/> Adubação verde (utilização de plantas para adubação orgânica do solo) 19 <input type="checkbox"/> Outras práticas agrícolas</p> <p>6 <input type="checkbox"/> Queimada 13 <input type="checkbox"/> Utilização do esterco e composto para adubação orgânica do solo 20 <input type="checkbox"/> Nenhuma</p> <p>7 <input type="checkbox"/> Proteção e conservação de encostas 14 <input type="checkbox"/> Utilização de composto vegetal para adubação orgânica do solo</p>			

14- Faz aplicação de calcário ou outros corretivos do pH do solo no estabelecimento ?

- 1  Não  
 2  Sim  
 3  Sim, não precisou utilizar em 2016

15- Fez adubação em 2016 ?

- 1  Não  Costuma fazer adubação 1  Não 2  Sim  
 2  Sim, adubação química  
 3  Sim, adubação orgânica  
 4  Sim, adubação química e orgânica

16- Costuma fazer adubação no estabelecimento ?

- 1  Não → siga para o Quesito 18  
 2  Sim, adubação química  
 3  Sim, adubação orgânica  
 4  Sim, adubação química e orgânica

17- Onde utiliza a adubação ?

- 1  Em lavouras ou cultivos de espécies florestais  
 2  Em pastagens

18- Utiliza agrotóxicos para o controle de pragas ou doenças em vegetais ?

- 1  Não → siga para o Quesito 24  
 2  Sim, utilizou em 2016  
 3  Sim, não precisou utilizar em 2016 → siga para o Quesito 24

19- Quais tipos de agrotóxicos utilizou ?

- 1  Fungicida  
 2  Herbicida  
 3  Inseticida  
 4  Outros (nematicidas , acaricida, etc.)

20- Qual foi o modo de aplicação do agrotóxico ?

- 1  Pulverizador Costal  
 2  Pulverizador estacionário ou tracionado por tratores ou animais  
 3  Pulverizado por aeronaves  
 4  Pulverizado por outros modos

21- Quem aplicou o agrotóxico utilizou equipamento de proteção individual ? (não considere equipamentos improvisados)

- 1  Não  
 2  Sim, mas não utilizou todos os equipamentos exigidos  
 3  Sim, utilizou todos os equipamentos (chapéu, capuz, óculos, protetor facial, máscara, roupa protetora, avental, capa, luva e bota)  
 4  Sim, aplicação com tratores com cabine protetora

22- Qual foi o destino das embalagens vazias de agrotóxicos ?

- 1  Largadas no campo ou reaproveitadas  
 2  Queimadas ou enterradas  
 3  Depósito de lixo comum  
 4  Devolvidas ao comerciante, recolhidas pela Prefeitura, depósito apropriado para aguardar o recolhimento  
 5  Outro destino

23- Em 2016 houve casos de pessoas intoxicadas por agrotóxicos no estabelecimento ?

- 1  Não  
 2  Sim - Buscou atendimento nos serviços de saúde ? 3  Sim 4  Não

24 - Que outras alternativas utilizou para o controle de pragas ou doenças em vegetais ?  
(Lavouras, pastagens, florestas, produtos de viveiros, produtos estocados ou armazenados)

- 1  Controle biológico
- 2  Queima de resíduos agrícolas e de restos de culturas
- 3  Outros (uso de repelentes, caldas, iscas, etc.)
- 4  Não utiliza outras alternativas

25 - No estabelecimento se faz agricultura orgânica ou pecuária orgânica ?  
(Conforme definido na Lei nº 10.831 de 23 de dezembro de 2003)

- 1  Não faz → siga para o Quesito 27
- 2  Sim, faz para produção vegetal
- 3  Sim, faz para produção animal
- 4  Sim, faz para produção vegetal e animal

26 - Tem certificação ?

- 1  Não
- 2  Sim, certificado por auditoria, com selo de conformidade
- 3  Sim, certificado por Sistema Participativo de Garantia, com selo de conformidade
- 4  Sim, é declarado por Organização de Controle Social - OCS, sem selo de conformidade

27 - Qual sistema de preparo do solo foi utilizado no estabelecimento em 2016 ?

- 1  Cultivo convencional (aração mais gradagem) ou gradagem profunda
- 2  Cultivo mínimo (só gradagem)
- 3  Plantio direto na palha Qual a área de plantio direto ?  (informar na mesma unidade de medida de superfície utilizada no Quadro 01, quesito 17)
- 4  Nenhum

28 - Há nascentes no estabelecimento ?

- 1  Não
- 2  Sim, protegida por mata
- 3  Sim, não protegida por mata

29 - Há rios ou riachos no estabelecimento ?

- 1  Não
- 2  Sim, protegido por mata
- 3  Sim, não protegido por mata

30 - Há lagos naturais ou açudes no estabelecimento ?

- 1  Não
- 2  Sim, protegido por mata
- 3  Sim, não protegido por mata

31 - Há poços ou cisternas no estabelecimento ?

- 1  Não - siga para o Quesito 33
- 2  Sim, poço convencional ( comum, caipira, cacimba, etc.)
- 3  Sim, poço tubular profundo jorrante
- 4  Sim, poço tubular profundo não jorrante
- 5  Sim, sistema para captura de água da chuva

32 - Teve despesas com a instalação ou manutenção do poços ou cisternas em 2016 ?

- 1  Não
- 2  Sim

33 - Fez irrigação no estabelecimento em qualquer momento entre 2014 e 2016 ?

- 1  Não - siga para o Quesito 38
- 2  Sim



34 - Informe a área irrigada no(s) respectivo(s) método(s) utilizado(s) em 2016 ( na mesma unidade de medida de superfície declarada no Quesito 17 do Quadro 01 )

Sistema de irrigação por superfície :

- 1  Inundação
- 2  Sulcos
- 3  Outros por superfície (corrugação, faixa)

Sistema de irrigação por aspersão :

- 4  Autopropelido / carretel enrolador
- 5  Pivô central
- 6  Aspersão convencional (portátil, semiportátil, fixo, canhão hidráulico, malha)

Sistema de irrigação localizada :

- 7  Gotejamento
- 8  Microaspersão
- 9  Outros métodos de irrigação localizada (xique-xique, potejamento, etc. )

Outros Sistema :

- 10  Subsuperficial
- 11  Molhação (com mangueiras, baldes, regadores, etc.)

35 - Irrigou pastagens existentes no estabelecimento ?

- 1  Não
- 2  Sim

36 - Qual foi a origem da água utilizada na irrigação ?

- 1  Do próprio estabelecimento
- 2  Bombearia de fontes de fora do estabelecimento com equipamento próprio
- 3  Obtida de terceiros, obtida através de projetos particulares ou comunitários de irrigação, inclusive por empresa de distribuição de água

37 - Qual foi a fonte da água utilizada na irrigação ?

- 1  Superficial ( rios, lagos, açudes, etc. )
- 2  Subterrânea ( poços, sistemas, etc. )

38 - Pagou pela utilização de água no estabelecimento ?

- 1  Não
- 2  Sim → 3  Para consumo humano e esgotamento sanitário
- 4  Para consumo animal
- 5  Para irrigação
- 6  Para geração de energia
- 7  Para outros usos

39 - Tem disponibilidade permanente de água (o ano todo) no estabelecimento ?

- 1  Não
- 2  Sim

06 UNIDADES ARMAZENADORAS E TANQUES DE RESFRIAMENTO DE LEITE EXISTENTES NO ESTABELECIMENTO EM 31/12/2016

01 - Existiam unidades armazenadoras em 31/12/2016 ?

1  Não

2  Sim - Para quais finalidades ?

**SILOS PARA FORRAGENS**

3  Número

4  Capacidade  Kg

**DEPÓSITOS E SILOS PARA A GUARDA DA PRODUÇÃO PARA GRÃOS**

5  Número

6  Capacidade  Kg

**QUAIS SÃO OS TIPOS DE DEPÓSITOS ?**

1  Armazéns convencionais

2  Armazéns estruturais

3  Infláveis

4  Graneleiros

5  Granelizados

6  Silos

**PARA OUTROS PRODUTOS**

*Refrigerados*

7  Número

8  Capacidade  m<sup>3</sup>

*Não Refrigerados*

9  Número

10  Capacidade  m<sup>3</sup>

**TANQUES PARA RESFRIAMENTO DO LEITE**

11  Número

12  Capacidade  litros

07 TRATORES, IMPLEMENTOS, MÁQUINAS E VEÍCULOS EXISTENTES NO ESTABELECIMENTO EM 31/12/2016

01 - Quantos tratores, implementos, máquinas e veículos existiam no estabelecimento em 31/12/2016 ?

1  Sim - Quais ?

3  Tratores 4  Quantos com menos de 100 CV ?

5  Quantos de 100 CV e mais ?

6  Arados (fuçador ou de disco) e escarificador

7  Grades ou enxadas rotativas

8  Roçadeiras

9  Semeadeiras ou plantadeiras

10  Colheitadeiras

11  Pulverizadores ou atomizadores

12  Adubadeiras ou distribuidoras de calcário

13  Ceifadeiras (picadeira de forragens)

14  Motosserras

15  Caminhões

16  Utilitários

17  Automóveis

18  Reboques

19  Motocicletas

20  Aviões e aeronaves de uso agrícola

21  Veículos de tração animal

22  Embarcações a remo ou vela (não motorizadas)

23  Embarcações motorizadas

24  Aeradores para criação aquícola

2  Não existiam tratores, implementos, máquinas e veículos

Houve compra de zero km em 2016 ? 1  Sim - Quantos ?  2  Não

Houve compra de zero km em 2016 ? 1  Sim - Quantos ?  2  Não

Houve compra de zero km em 2016 ? 1  Sim - Quantos ?  2  Não

Houve compra de zero km em 2016 ? 1  Sim - Quantos ?  2  Não

Houve compra de zero km em 2016 ? 1  Sim - Quantos ?  2  Não

Houve compra de zero km em 2016 ? 1  Sim - Quantos ?  2  Não

08 PRODUTOR(A) E PESSOAS COM LAÇOS DE PARENTESCO COM O(A) MESMO(A) QUE TRABALHARAM OU AJUDARAM NAS ATIVIDADES DO ESTABELECIMENTO EM 2016			
<u>Grau de parentesco com o Produtor(a)</u> 01 - Produtor(a) 02 - Cônjuge ou companheiro (a) de sexo diferente 03 - Cônjuge ou companheiro (a) do mesmo sexo 04 - Filho(a) do Produtor (a) e do cônjuge 05 - Filho(a) somente do(a) Produtor(a) 06 - Filho(a) somente do cônjuge 07 - Genro ou nora 08 - Pai, mãe, padrasto ou madrasta 09 - Sogro(a) 10 - Neto(a) 11 - Bisneto(a) 12 - Irmão ou irmã 13 - Avô ou Avó 14 - Outros parentes  <u>Sexo</u> 1 - Homem 2 - Mulher  <u>Carteira de identidade - RG</u> 1 - Não 2 - Sim  <u>Cor ou raça</u> 1 - Branca 2 - Preta 3 - Amarela 4 - Parda 5 - Indígena  <u>Curso de qualificação profissional</u> 1 - Não 2 - Sim	<u>Sabe ler e escrever</u> 1 - Não 2 - Sim  <u>Curso mais elevado que frequenta ou frequentou</u> 01 - Nunca frequentou escola 02 - Classe de alfabetização - CA 03 - Alfabetização de jovens e adultos - AJA 04 - Antigo primário (elementar) 05 - Antigo ginasial (médio 1º ciclo) 06 - Regular do ensino fundamental ou 1º grau 07 - Educação de jovens e adultos (EJA) do ensino fundamental ou do supletivo do 1º grau 08 - Antigo científico, clássico, etc. (médio 2º ciclo) 09 - Regular do ensino médio ou 2º grau 10 - Técnico de ensino médio ou do 2º grau (abre COMBO de cursos) 11 - Educação de jovens e adultos (EJA) do ensino médio ou do supletivo do 2º grau 12 - Superior - graduação (abre COMBO da graduação) 13 - Mestrado ou doutorado  <u>Utiliza o conhecimento do curso no estabelecimento</u> 1 - Não 2 - Sim  <u>Reside no estabelecimento</u> 1 - Não 2 - Sim  <u>Recebeu em 2016 algum pagamento em dinheiro ou produto por esse trabalho</u> 1 - Não 2 - Sim	<u>Atividades desenvolvidas no estabelecimento</u> 1 - É responsável (divide a responsabilidade das decisões com outra pessoa, o que fazer, o que produzir, o que e como vender, etc.) 2 - Cuida da parte administrativa e financeira 3 - Comercialização da produção 4 - Cuida da produção vegetal 5 - Preparo do solo, tratos culturais ou limpeza de pastos 6 - Plantaio ou semeadura ou colheita 7 - Cuida dos animais 8 - Ordenha de animais 9 - Faz coleta de produtos não madeiros nas matas (frutas, castanhas, cocos, resinas, etc.) 10 - Pesca ou faz catção (apenha ou captura) de moluscos ou crustáceos 11 - Transformação ou beneficiamento de alimentos (preparo de doces, compotas, farinhas, pães, biscoitos, etc.) 12 - Afazeres domésticos (arrumar e limpar toda ou parte da moradia, cozinhar ou preparar alimentos, passar roupa, lavar roupa ou louça, cuidar dos filhos ou menores moradores, limpar o quintal ou terreno que circunda a residência), faz artesanatos, rendas, etc. 13 - Busca água ou recolhe a lenha 14 - Outras tarefas não relacionadas  <u>Concluiu este curso</u> 1 - Não 2 - Sim  <u>Teve alguma atividade econômica fora do estabelecimento agropecuário</u> 1 - Não 2 - Sim - Só agropecuária 3 - Sim - Só não agropecuária 4 - Sim - Agropecuária e não agropecuária	<u>Tempo de trabalho em 2016</u> 1 - Até 3 meses 2 - De 4 a 6 meses 3 - De 7 meses a mais  <u>Trabalhando ou ajudando em 31/12/2016</u> 1 - Não 2 - Sim

### LISTA DAS PESSOAS

	1ª PESSOA PRODUTOR	2ª PESSOA	3ª PESSOA	4ª PESSOA	5ª PESSOA
1 - Identificação da pessoa ( nome ) (Se 1ª pessoa for o(a) PRODUTOR(A), herdar nome do Quadro 01 Quesito 14)	<input type="text"/>	<input type="text"/>	<input type="text"/>	<input type="text"/>	<input type="text"/>
2 - Grau de parentesco com o(a) Produtor(a)	<input type="text"/>	<input type="text"/>	<input type="text"/>	<input type="text"/>	<input type="text"/>
3 - Sexo	<input type="text"/>	<input type="text"/>	<input type="text"/>	<input type="text"/>	<input type="text"/>
4 - Tem carteira de identidade - RG	<input type="text"/>	<input type="text"/>	<input type="text"/>	<input type="text"/>	<input type="text"/>
5 - Idade	<input type="text"/>	<input type="text"/>	<input type="text"/>	<input type="text"/>	<input type="text"/>
6 - Cor ou raça	<input type="text"/>	<input type="text"/>	<input type="text"/>	<input type="text"/>	<input type="text"/>
7 - Sabe ler e escrever	<input type="text"/>	<input type="text"/>	<input type="text"/>	<input type="text"/>	<input type="text"/>
8 - Qual o curso mais elevado que frequenta ou frequentou ?	<input type="text"/>	<input type="text"/>	<input type="text"/>	<input type="text"/>	<input type="text"/>
9 - Concluiu este curso ?	<input type="text"/>	<input type="text"/>	<input type="text"/>	<input type="text"/>	<input type="text"/>
10 - Possui curso ou treinamento de qualificação profissional ?	<input type="text"/>	<input type="text"/>	<input type="text"/>	<input type="text"/>	<input type="text"/>
11 - Utiliza o conhecimento do curso nas atividades do estabelecimento ?	<input type="text"/>	<input type="text"/>	<input type="text"/>	<input type="text"/>	<input type="text"/>
12 - Atividades desenvolvidas no estabelecimento ?	<input type="text"/>	<input type="text"/>	<input type="text"/>	<input type="text"/>	<input type="text"/>
13 - Quantos meses trabalhou no estabelecimento em 2016 ?	<input type="text"/>	<input type="text"/>	<input type="text"/>	<input type="text"/>	<input type="text"/>
14 - Estava trabalhando ou ajudando nas atividade do estabelecimento em 31/12/2016, mesmo que afastado por doença, licença, férias ou viagem ?	<input type="text"/>	<input type="text"/>	<input type="text"/>	<input type="text"/>	<input type="text"/>
15 - Recebeu em 2016 algum pagamento em dinheiro ou produto por esse trabalho ou fez retirada (caso do(a) Produtor(a)) ?	<input type="text"/>	<input type="text"/>	<input type="text"/>	<input type="text"/>	<input type="text"/>
16 - Teve alguma atividade econômica fora do estabelecimento agropecuário 2016 ?	<input type="text"/>	<input type="text"/>	<input type="text"/>	<input type="text"/>	<input type="text"/>
17 - Residia no estabelecimento ? (Se resposta do(a) PRODUTOR(A) para o item 13 for 2- Não, ao final do preenchimento deste quadro abrirá a pergunta abaixo):	<input type="text"/>	<input type="text"/>	<input type="text"/>	<input type="text"/>	<input type="text"/>

1 - Endereço do(a) Produtor(a) - (Padrão CNEFE)

2 - Este endereço fica em :

1  Área urbana      2  Área rural

No caso de estabelecimento de produção comunitária, abrir uma lista para cada produtor(a) relacionar as pessoas ligadas a ele(a)



09 NÚMERO DE PESSOAS QUE TRABALHARAM NO ESTABELECIMENTO DURANTE O ANO DE 2016			
CATEGORIA	NÚMERO DE PESSOAS POR DIAS TRABALHADOS NO ESTABELECIMENTO		
	Até 90 dias	De 91 até 180 dias	Mais de 181 dias
01 - Trabalhadores permanentes e pessoas não remuneradas com laços de parentesco com estes trabalhadores, que as auxiliaram em suas atividades (homens, mulheres e crianças)			
02 - Trabalhadores temporários, em regime de parceria (homens, mulheres e crianças) e pessoas não remuneradas com laços de parentesco com estes trabalhadores, que as auxiliaram em suas atividades (homens, mulheres e crianças)			

10 PESSOAS SEM LAÇOS DE PARENTESCO COM O(A) PRODUTOR(A) QUE TRABALHAVAM EM 31/12/2016

01 - Trabalhadores permanentes, temporários e pessoas não remuneradas com laços de parentesco com os mesmos (mesmo que não estivessem efetivamente no estabelecimento em 31/12/2016, por motivo de doença, licença, férias ou viagem)

CATEGORIA	SEXO	FAIXA ETÁRIA	
		De 14 anos e mais	Menos de 14 anos
1 Trabalhadores permanentes (exclusive trabalhadores parceiros)	1 Homens		
	2 Mulheres		
2 Trabalhadores temporários (exclusive trabalhadores parceiros)	1 Homens		
	2 Mulheres		
3 Trabalhadores parceiros	1 Homens		
	2 Mulheres		
4 TOTAL			
5 Do TOTAL, quantas pessoas residiam no estabelecimento em 31/12/2016 ?			
6 Do TOTAL, quantas pessoas tinham qualificação profissional ?			
7 Do TOTAL, quantas pessoas trabalhavam em atividades não agropecuárias ?			
8 Não havia trabalhadores sem laço de parentescos com o produtor em 31/12/2016			

11 CONTRATAÇÃO DE TRABALHADORES TEMPORÁRIOS EM 2016

<p>01 - Houve contratação de trabalhadores temporários em 2016 ?</p> <p>1 <input type="checkbox"/> Não</p> <p>2 <input type="checkbox"/> Sim → Qual foi o tipo de contrato ?</p> <p>3 <input type="checkbox"/> Contrato com prazo determinado (tem data de início e término combinados antecipadamente entre trabalhador e o empregador)</p> <p>4 <input type="checkbox"/> Contrato por safra ( duração depende de variações estacionais das atividades agrárias compreendidas, entre o preparo do solo para o cultivo e a colheita )</p> <p>5 <input type="checkbox"/> Trabalhador avulso ( trabalhador que presta serviço de natureza rural, sem vínculo empregatício )</p>	<p>02 - Para quais finalidades contratou os trabalhadores ?</p> <p>1 <input type="checkbox"/> Preparo do solo      6 <input type="checkbox"/> Construção ou manutenção de cercas</p> <p>2 <input type="checkbox"/> Plantio ou semeadura      7 <input type="checkbox"/> Construção ou manutenção de canais de irrigação ou drenagem</p> <p>3 <input type="checkbox"/> Tratos culturais      8 <input type="checkbox"/> Classificação/seleção ou embalagem de produtos</p> <p>4 <input type="checkbox"/> Colheita      9 <input type="checkbox"/> Beneficiamento ou transformação de alimentos</p> <p>5 <input type="checkbox"/> Limpeza de pastos      10 <input type="checkbox"/> Atividades de povoamento, despensas para a produção aquícola</p> <p>11 <input type="checkbox"/> Outros</p>
<p>03 - Qual foi o número e o valor de diárias pagas aos trabalhadores temporários em 2016 ?</p> <p>1 <input type="checkbox"/> Para homens      Número de diárias <input type="text"/>      Valor da diária paga R\$ <input type="text"/>,00</p> <p>2 <input type="checkbox"/> Para mulheres      Número de diárias <input type="text"/>      Valor da diária paga R\$ <input type="text"/>,00</p>	

12

## CONTRATAÇÃO DE SERVIÇOS NO ESTABELECIMENTO EM 2016

01 - Contratou algum serviço em 2016 ?

- 1  Não
- 2  Sim → A contratação foi feita através de :
- 3  Empreiteiro (pessoa física)
- 4  Cooperativa
- 5  Empresa (pessoa jurídica)
- 6  Não sabe

02 - Para quais finalidades contratou os serviços ?

- 1  Preparo do solo
- 2  Plantio ou sementeira
- 3  Tratos culturais
- 4  Colheita
- 5  Limpeza de pastos
- 6  Construção ou manutenção de cercas
- 7  Construção ou manutenção de canais de irrigação ou drenagem
- 8  Classificação, seleção ou embalagem de produtos
- 9  Beneficiamento ou transformação de produtos
- 10  Atividades de povoamento, despesas para a produção aquícola
- 11  Outras

03 - Qual foi o número de dias utilizados no serviço de empreitada em 2016 ?  Dias utilizados

13

## CARACTERÍSTICAS DA PECUÁRIA

01 - Quais atividades foram desenvolvidas no estabelecimento em 2016 ?

- 14  Criação de bovinos
- 15  Criação de búfalos
- 16  Criação de equinos
- 17  Criação de asininos (jumentos)
- 18  Criação de muaras (burros e mulas)
- 19  Criação de suínos
- 20  Criação de caprinos
- 21  Criação de ovinos
- 22  Criação de galinhas, galos, frangos ou pintos
- 23  Criação de patos, gansos, marrecos, perdzizes ou faisões
- 24  Criação de perus
- 25  Criação de codornas
- 26  Criação de avestruzes
- 27  Criação de coelhos
- 28  Criação de abelhas
- 29  Criação de peixes, camarões e moluscos (Aqüicultura)
- 30  Criação de rã
- 31  Criação de bicho-da-seda
- 32  Pesca, apanha ou captura de moluscos ou de crustáceos
- 33  Outra atividade
- 34  Não existia criação animal
- 21  Criação de aves

02 - Houve no estabelecimento em 2016, criação de animais integrada (parceria) à indústria ?

- 1  Não
- 2  Sim

03 - Quais foram os animais integrados à indústria em 2016 ?

- 1  Suínos
- 2  Frangos e frangas
- 3  Perus
- 4  Bicho-da-seda

04 - Quais foram os tipos de despesas do(a) Produtor(a) pagas parcialmente ou totalmente

- 1  Animal para engorda ou produção
- 2  Ração
- 3  Produto veterinário
- 4  Energia elétrica
- 5  Combustível
- 6  Assistência Técnica
- 7  Outras despesas (Especifique)
- 8  Nenhum tipo de despesa paga

05 - Onde faz o tratamento do esterco dos animais do estabelecimento?

- 1  Lagoa de tratamento
- 2  Esterqueiras
- 3  Biodigestor
- 4  Composteira
- 5  Outra forma (Especifique)
- 6  Não faz tratamento do esterco dos animais

06 - Faz controle de doenças ou parasitas nos animais do estabelecimento?

- 1  Não
- 2  Sim

07 - Fez rotação de pastagens em 2016?

- 1  Não
- 2  Sim

12



## 01 - Bovinos no estabelecimento em 2016

- 1  Total em 31/12/2016  cabeças
- 2  Não existiam bovinos em 31/12/2016  2 Vacas reprodutoras  cabeças

## 02 - Qual foi a finalidade principal da criação ?

- 1  Corte  2 Cria  3 Recria  4 Engorda
- 5  Leite
- 6  Trabalho

## 03 - Teve animal rastreado em 2016 ?

- 1  Não
- 2  Sim

## 04 - Fez confinamento em 2016 ?

- 1  Não
- 2  Sim, no estabelecimento.  
~~Quantos animais foram confinados em 2016 ?~~  cabeças
- 3  Sim, em unidade especializada.  
~~Quantos animais foram confinados em 2016 ?~~  cabeças

## 05 - Fez suplementação alimentar em 2016 ?

- 1  Não
- 2  Sim, sal mineral
- 3  Sim, ração comercial, grãos inteiros ou moidos e forragem conservada
- 4  Sim, subprodutos agroindustriais

## 06 - Utilizou pastos comuns ou alugados fora do estabelecimento ?

- 1  Não
- 2  Sim. Quantos bovinos utilizaram estes pastos em 2016 ?  cabeças

## 07 - Fez inseminação artificial nas vacas do estabelecimento em 2016 ?

- 1  Não
- 2  Sim. Quantas vacas foram inseminadas ?  cabeças

## 08 - Fez transferência de embriões nas vacas do estabelecimento em 2016 ?

- 1  Não
- 2  Sim. Quantas vacas receberam embriões ?  cabeças

## 09 - Distribuição do efetivo de bovinos por faixa etária em 31/12/2016

- 1  De menos de 1 ano  Bezerros  Bezerras
- 2  De 1 ano a menos de 2 anos  Novilhos  Novilhas
- 3  De 2 anos ou mais (touro e vacas)  Touros  Vacas
- 4  De 2 anos ou mais (bois e garrotes)  Corte  Trabalho

## Movimento em 2016

## 10 - Qual foi o número de bovinos nascidos no estabelecimento em 2016 ?

- 1  Nascidos  cabeças

## 11 - Qual foi o número de bovinos vitimados no estabelecimento em 2016 ?

- 2  Vitimados {
- 1  De menos de 1 ano  cabeças
- 2  De 1 ano e mais  cabeças

## 12 - Qual foi o número e valor dos bovinos comprados em 2016 ?

- 1  Matrizes e Reprodutores  cabeças R\$  ,00
- 2  Cria, recria, engorda ou trabalho  cabeças R\$  ,00

## 13 - Qual foi o número e valor dos bovinos vendidos em 2016 ?

- 1  Total de bovinos vendidos  cabeças R\$  ,00
- 2  Matrizes e Reprodutores  cabeças R\$  ,00
- 3  Cria, recria, engorda ou trabalho  cabeças R\$  ,00
- 4  Animais precoces com até 24 meses de idade para o abate  cabeças R\$  ,00
- 5  Animais machos com mais de 24 meses de idade para o abate  cabeças R\$  ,00
- 6  Animais fêmeas com mais de 24 meses de idade para o abate  cabeças R\$  ,00

## 14 - Qual foi o peso médio dos animais vendidos vivos para o abate em 2016 ?

- 1  Menos de 450 kg ( menos de 15 arrobas de carcaças )
- 2  De 450 kg a menos de 600 kg ( de 15 até 20 arrobas )
- 3  De 600 kg ( de 20 arrobas e mais de carcaça )

## 15 - Qual foi o número e o valor dos bovinos abatidos no estabelecimento em 2016 ?

- 1  Abatidos  cabeças R\$  ,00

## 16 - Produção de leite em 2016 ?

- 1  Vacas ordenhadas  cabeças
- 2  Leite produzido  litros
- 3  Leite cru vendido (mesmo resfriado)  litros

- 4  Preço médio unitário do litro de leite vendido R\$

- 5  Leite cru beneficiado no estabelecimento  litros

- 6  Não houve produção de leite em 2016

## 17 - Utilizou ordenha mecânica em 2016 ?

- 1  Não
- 2  Sim

**15 BUBALINOS: BÚFALOS E BÚFALAS**

**01 - Bubalinos no estabelecimento em 2016**

1 Total em 31/12/2016  cabeças

2 Nascidos em 2016  cabeças

3 Vitimados em 2016  cabeças

4 Comprados em 2016 (número/valor)  cabeças R\$  ,00

5 Vendidos em 2016 (número/valor)  cabeças R\$  ,00

6 Abatidos em 2016 (número/valor)  cabeças R\$  ,00

7 Não existiam bubalinos em 31/12/2016

**02 - Produção de leite de búfala em 2016**

1 Búfalas ordenhadas  cabeças

2 Leite produzido  litros

3 Leite vendido  litros

4 Preço médio unitário do litro de leite vendido R\$

5 Leite beneficiado no estabelecimento  litros

6 Não houve produção de leite de búfala em 2016

**16 EQUINOS: CAVALOS E ÉGUAS**

**01 - Equinos no estabelecimento em 2016**

1 Total em 31/12/2016  cabeças

2 Nascidos em 2016  cabeças

3 Vitimados em 2016  cabeças

4 Comprados em 2016 (número/valor)  cabeças R\$  ,00

5 Vendidos em 2016 (número/valor)  cabeças R\$  ,00

6 Não existiam equinos em 31/12/2016

**17 ASININOS: JUMENTOS E JUMENTAS**

**01 - Asininos no estabelecimento em 2016**

1 Total em 31/12/2016  cabeças

2 Nascidos em 2016  cabeças

3 Vitimados em 2016  cabeças

4 Comprados em 2016 (número/valor)  cabeças R\$  ,00

5 Vendidos em 2016 (número/valor)  cabeças R\$  ,00

6 Não existiam asininos em 31/12/2016

**18 MUARES: BURROS E MULAS**

**01 - Muares no estabelecimento em 2016**

1 Total em 31/12/2016  cabeças

2 Nascidos em 2016  cabeças

3 Vitimados em 2016  cabeças

4 Comprados em 2016 (número/valor)  cabeças R\$  ,00

5 Vendidos em 2016 (número/valor)  cabeças R\$  ,00

6 Não existiam muares em 31/12/2016

**19 SUÍNOS: PORCOS E PORCAS**

**01 - Suínos no estabelecimento em 2016**

1 Total em 31/12/2016  cabeças

**02 - Qual era a composição do rebanho de suínos em 31/12/2016 ?**

1 Para engorda  cabeças

2 Para reprodução - Matrizes  cabeças

3 Para reprodução - Varrões  cabeças

**03 - Movimento em 2016**

1 Nascidos em 2016  cabeças

2 Vitimados em 2016  cabeças

3 Comprados em 2016 (número/valor)  cabeças R\$  ,00

4 Vendidos em 2016 (número/valor)  cabeças R\$  ,00

5 Abatidos em 2016 (número/valor)  cabeças R\$  ,00

6 Não existiam suínos em 31/12/2016

**04 - Quais as fases de criação o estabelecimento desenvolveu em 2016 ?**

1 Maternidade e Reprodução

2 Crechário

3 Terminação

**05 - Fez inseminação artificial nas porcas do estabelecimento em 2016 ? (Independentemente do número de vezes)**

1 Não

2 Sim, quantas porcas foram inseminadas?  cabeças

**20 CAPRINOS: BODES E CABRAS**

**01 - Caprinos no estabelecimento em 2016**

1 Total em 31/12/2016  cabeças

**02 - Qual era a composição do rebanho de caprinos em 31/12/2016 ?**

1 Cabras (matrizes)  cabeças

2 Bodes (reprodutores)  cabeças

3 Machos com menos de 1 ano de idade  cabeças

4 Machos de 1 ano ou mais de idade (não reprodutores)  cabeças

5 Fêmeas com menos de 1 ano de idade  cabeças

6 Fêmeas de 1 ano ou mais de idade (não reprodutoras)  cabeças

**03 - Movimento em 2016**

1 Nascidos em 2016  cabeças

2 Vitimados em 2016  cabeças

3 Comprados em 2016 (número/valor)  cabeças R\$  ,00

4 Vendidos em 2016 (número/valor)  cabeças R\$  ,00

5 Abatidos em 2016 (número/valor)  cabeças R\$  ,00

6 Não existiam caprinos em 31/12/2016

**04 - Produção de leite de cabra em 2016**

1 Cabras ordenhadas  cabeças

2 Leite produzido  litros

3 Leite vendido  litros

4 Preço médio unitário do litro de leite vendido R\$

5 Leite beneficiado no estabelecimento  litros

6 Não houve produção de leite de cabra em 2016

## 01 - Ovinos no estabelecimento em 2016

1  Total em 31/12/2016  cabeças

## 02 - Qual era a composição do rebanho de ovinos em 31/12/2016 ?

1  Ovelhas (matrizes)  cabeças2  Carneiros (reprodutores)  cabeças3  Machos com menos de 1 ano de idade  cabeças4  Machos de 1 ano ou mais de idade (não reprodutores)  cabeças5  Fêmeas com menos de 1 ano de idade  cabeças6  Fêmeas de 1 ano ou mais de idade (não reprodutoras)  cabeças

## 03 - Movimento em 2016

1  Nascidos em 2016  cabeças2  Vitimados em 2016  cabeças3  Comprados em 2016 (número/valor)  cabeças R\$ ,004  Vendidos em 2016 (número/valor)  cabeças R\$ ,005  Abatidos em 2016 (número/valor)  cabeças R\$ ,006  Não existiam ovinos em 31/12/2016

## 04 - Produção e venda de lã em 2016

1  Animais tosquiados  cabeças2  Lã produzida  kg3  Lã vendida  kg4  Preço médio unitário do quilo da lã vendida R\$ 5  Não houve produção de lã em 2016

## 05 - Produção de leite de ovelha em 2016

1  Ovelhas ordenhadas  cabeças2  Leite produzido  litros3  Leite vendido  litros4  Preço médio unitário do litro de leite vendido R\$ 5  Leite beneficiado no estabelecimento  litros6  Não houve produção de leite de ovelha em 2016

## 01 - Qual era o efetivo de galinhas, galos, frangas, frangos e pintos no estabelecimento em 31/12/2016 ?

1  Efetivo em 31/12/2016  cabeças2  Não existiam galinhas, galos, frangas, frangos e pintos em 31/12/2016

## 02 - Qual era a composição do plantel em 31/12/2016 ?

1  Pintos, frangos e frangas para engorda  cabeças2  Galos  cabeças3  Galinhas poedeiras  cabeças4  Matrizeiras  cabeças

## 03 - Qual foi a finalidade principal da criação de galinhas, galos, frangas, frangos e pintos em 2016 ?

1  Produção de pintos de 1 dia (incubatórios)2  Produção de matrizes e reprodutores (avozeiros)3  Produção de ovos (exceto se para incubação)4  Produção de ovos para incubação5  Produção de frangos para corte6  Outra finalidade (subsistência ou não definida)

## 04 - Quantas galinhas, galos, frangas, frangos, e pintos ou dúzias de ovos foram comprados em 2016 ?

Galinhas, galos, frangas e frangos1  Quantidade  cabeças2  Preço médio unitário R\$ Pintos de 1 dia3  Quantidade  cabeças4  Preço médio unitário R\$ Ovos para incubação5  Quantidade  dúzias6  Preço médio unitário R\$ 7  Não houve compra de galinhas, galos, frangas, frangos e pintos ou ovos em 2016

## 05 - Quantas galinhas, galos, frangas, frangos e pintos foram vendidos em 2016 ?

1  Quantidade total  cabeçasGalinhas, galos, frangas e frangos2  Quantidade  cabeças3  Preço médio unitário R\$ Pintos de 1 dia4  Quantidade  cabeças5  Preço médio unitário R\$ 6  Não houve venda de galinhas, galos, frangas, frangos e pintos em 2016

## 06 - Quantas galinhas, galos, frangas e frangos foram abatidos em 2016 ?

1  Quantidade  cabeças2  Preço médio unitário R\$ 3  Não houve galinhas, galos, frangas e frangos abatidos em 2016

## 07 - Quantas galinhas, galos, frangas, frangos e pintos foram vitimados em 2016 ?

1  Galinhas, galos, frangas, frangos e pintos vitimados  cabeças2  Não houve galinhas, galos, frangas, frangos e pintos vitimados em 2016

## 08 - Qual foi a produção e a venda de ovos de galinha no estabelecimento em 2016 ?

Produção de ovos1  Quantidade  dúziasOvos vendidos in natura ou pela indústria (exceto se para incubação)2  Quantidade  dúzias3  Preço médio unitário R\$ Ovos vendidos para incubação4  Quantidade  dúzias5  Preço médio unitário R\$ 6  Não houve produção de ovos em 2016



23	PATOS, GANSOS, MARRECOs, PERDIZES E FAISÕES	26	AVESTRUZ
<b>01-</b> Qual era o efetivo de patos, gansos, marrecos, perdizes e faisões no estabelecimento em 31/12/2016 ? 1 Efetivo em 31/12/2016 <input type="text"/> cabeças		<b>01-</b> Qual era o efetivo de avestruz no estabelecimento em 31/12/2016 ? 1 Efetivo em 31/12/2016 <input type="text"/> cabeças	
<b>02-</b> Quantos patos, gansos, marrecos, perdizes e faisões foram comprados em 2016 ? 1 Quantidade <input type="text"/> cabeças 2 Preço médio unitário R\$ <input type="text"/>		<b>02-</b> Quantos avestruzes foram comprados em 2016 ? 1 Quantidade <input type="text"/> cabeças 2 Preço médio unitário R\$ <input type="text"/>	
<b>03-</b> Quantos patos, gansos, marrecos, perdizes e faisões foram vendidos em 2016 ? 1 Quantidade <input type="text"/> cabeças 2 Preço médio unitário R\$ <input type="text"/>		<b>03-</b> Quantos avestruzes foram vendidos em 2016 ? 1 Quantidade <input type="text"/> cabeças 2 Preço médio unitário R\$ <input type="text"/>	
<b>04-</b> Qual foi a produção e quantidade de ovos vendidos em 2016 ? 1 Quantidade produzida <input type="text"/> dúzias 2 Quantidade vendida <input type="text"/> dúzias 3 Preço médio da dúzia de ovos R\$ <input type="text"/>		<b>04-</b> Qual foi a produção e quantidade de ovos de avestruz vendidos em 2016 ? 1 Quantidade produzida <input type="text"/> dúzias 2 Quantidade vendida <input type="text"/> dúzias 3 Preço médio da dúzia de ovos R\$ <input type="text"/>	
24	PERUS	27	COELHOS
<b>01-</b> Qual era o efetivo de perus no estabelecimento em 31/12/2016 1 Efetivo em 31/12/2016 <input type="text"/> cabeças		<b>01-</b> Coelhos no estabelecimento em 2016 1 Total em 31/12/2016 <input type="text"/> cabeças 2 Comprados em 2016 (número/valor) <input type="text"/> cabeças R\$ <input type="text"/> ,00 3 Vendidos em 2016 (número/valor) <input type="text"/> cabeças R\$ <input type="text"/> ,00 4 Abatidos em 2016 (número/valor) <input type="text"/> cabeças R\$ <input type="text"/> ,00 5 Não existiam coelhos em 31/12/2016	
<b>02-</b> Quantos perus foram comprados em 2016 ? 1 Quantidade <input type="text"/> cabeças 2 Preço médio unitário R\$ <input type="text"/>		28	
<b>03-</b> Quantos perus foram vendidos em 2016 ? 1 Quantidade <input type="text"/> cabeças 2 Preço médio unitário R\$ <input type="text"/>		CRIAÇÃO DE ABELHAS	
<b>04-</b> Qual foi a produção e quantidade de ovos de perus vendidos em 2016 ? 1 Quantidade produzida <input type="text"/> dúzias 2 Quantidade vendida <input type="text"/> dúzias 3 Preço médio da dúzia de ovos R\$ <input type="text"/>		<b>01-</b> Qual é o tipo de abelha criada ? 1 <input type="checkbox"/> Africanizada 2 <input type="checkbox"/> Nativa (sem ferrão) <b>02-</b> Qual foi a produção total de mel de abelha em 2016 ? 1 Mel de abelha produzido em 2016 <input type="text"/> kg 2 Mel de abelha vendido em 2016 <input type="text"/> kg 3 Preço médio unitário do quilo do mel vendido R\$ <input type="text"/> 4 Não houve produção de mel de abelha em 2016	
25	CODORNAS	<b>03-</b> Qual foi a produção total de cera de abelha em 2016 ? 1 Cera de abelha produzida em 2016 <input type="text"/> kg 2 Cera de abelha vendida em 2016 <input type="text"/> kg 3 Preço médio unitário do quilo da cera vendida R\$ <input type="text"/> 4 Não houve produção de cera de abelha em 2016	
<b>01-</b> Qual era o efetivo de codornas no estabelecimento em 31/12/2016 ? 1 Efetivo em 31/12/2016 <input type="text"/> cabeças		<b>04-</b> Qual foi o valor total da produção de geléia real, própolis e pólen em 2016 ? 1 Valor total da produção R\$ <input type="text"/> ,00 2 Não houve produção de geléia real, própolis, pólen e outros produtos de abelha em 2016	
<b>02-</b> Quantas codornas foram compradas em 2016 ? 1 Quantidade <input type="text"/> cabeças 2 Preço médio unitário R\$ <input type="text"/>		<b>05-</b> Qual foi o valor pago na compra de enxames, rainhas e colmeias em 2016 ? R\$ <input type="text"/> ,00 <b>06-</b> Qual foi o valor obtido na venda de enxames, rainhas e colmeias em 2016 ? R\$ <input type="text"/> ,00	
<b>03-</b> Quantas codornas foram vendidas em 2016 ? 1 Quantidade <input type="text"/> cabeças 2 Preço médio unitário R\$ <input type="text"/>		<b>07-</b> Qual foi o valor obtido com a prestação de serviço de polinização para terceiros em 2016 ? R\$ <input type="text"/> ,00	
<b>04-</b> Qual foi a produção e quantidade de ovos vendidos em 2016 ? 1 Quantidade produzida <input type="text"/> dúzias 2 Quantidade vendida <input type="text"/> dúzias 3 Preço médio da dúzia de ovos R\$ <input type="text"/>		<b>08-</b> Qual era o total de caixas (colmeias) existentes em 31/12/2016 ? 1 Total de caixas (colmeias) <input type="text"/> 2 Não existiam caixas (colmeias) em 31/12/2016	

01 - Qual foi o ambiente da criação ?

- 1  Água doce  
 2  Água salgada ou salobra  
 3  Não houve criação em 2016

02 - Qual foi o local de criação ?

- 1  Tanques escavados/ construídos    2  Barragens    3  Lagos    4  Litoral  
 5  Qual é a área útil de lâmina d'água utilizada na criação ?  
 \_\_\_\_\_ (informar em m<sup>2</sup>)

03 - Fez aplicação de adubação em tanques/viveiros de criação aquícola ?

- 1  Não  
 2  Sim

04 - Quais foram as espécies criadas no estabelecimento em 2016 ?

- 1  Carpa    5  Matrinxã    9  Pirapitinga    13  Tambatinga    17  Outras espécies de peixes  
 2  Curimatã    6  Pacu    10  Surubim    14  Truta    18  Camarão  
 3  Jundiá    7  Piau    11  Tambacu    15  Tilápia    19  Ostra/Vieira  
 4  Lambari    8  Pirarucu    12  Tambaqui    16  Peixe Ornamental    20  Mexilhão

05 - Produção e valor da produção de peixes em 2016

- 1  Produção obtida \_\_\_\_\_ Kg  
 2  Produção vendida \_\_\_\_\_ Kg  
 3  Preço médio do quilo do peixe vendido R\$ \_\_\_\_\_  
 4  Valor total da venda de peixes ornamentais R\$ \_\_\_\_\_,00  
 5  Valor total da compra de alevinos R\$ \_\_\_\_\_,00  
 6  Valor total da venda de alevinos R\$ \_\_\_\_\_,00  
 7  Não houve produção de peixe em 2016

06 - Produção e valor da produção de camarão em 2016

- 1  Produção obtida \_\_\_\_\_ Kg  
 2  Produção vendida \_\_\_\_\_ Kg  
 3  Preço médio do quilo de camarão vendido R\$ \_\_\_\_\_  
 4  Valor total da compra de larvas ou pós-larvas R\$ \_\_\_\_\_,00  
 5  Valor total da venda de larvas ou pós-larvas R\$ \_\_\_\_\_,00  
 6  Não houve produção de camarão em 2016

07 - Produção e valor da produção de ostra/vieiras em 2016

- 1  Produção obtida \_\_\_\_\_ dúzia  
 2  Produção vendida \_\_\_\_\_ dúzias  
 3  Preço médio do quilo de ostras/vieiras vendido R\$ \_\_\_\_\_  
 4  Valor total da compra de sementes R\$ \_\_\_\_\_,00  
 5  Valor total da venda de sementes R\$ \_\_\_\_\_,00  
 6  Não houve produção de ostras/vieiras em 2016

08 - Produção e valor da produção de mexilhões em 2016

- 1  Produção obtida \_\_\_\_\_ Kg  
 2  Produção vendida \_\_\_\_\_ Kg  
 3  Preço médio do quilo de mexilhão vendido R\$ \_\_\_\_\_  
 4  Valor total da compra de sementes R\$ \_\_\_\_\_,00  
 5  Valor total da venda de sementes R\$ \_\_\_\_\_,00  
 6  Não houve produção de mexilhão em 2016

01 - Produção de carne e produção de pele de rã em 2016

- 1  Produção obtida de carne \_\_\_\_\_ Kg  
 2  Produção vendida de carne \_\_\_\_\_ Kg  
 3  Preço médio do quilo da carne de rã vendida R\$ \_\_\_\_\_  
 4  Valor total da venda de peles em 2016 R\$ \_\_\_\_\_,00  
 5  Valor total da compra de girinos em 2016 R\$ \_\_\_\_\_,00  
 6  Valor total da venda de girinos em 2016 R\$ \_\_\_\_\_,00  
 7  Não houve produção de carne e de pele de rãs em 2016

01 - Produção de casulos em 2016

- 1  Quantidade de casulos produzidos em 2016 \_\_\_\_\_ Kg  
 2  Quantidade de casulos vendidos em 2016 \_\_\_\_\_ Kg  
 3  Preço médio do quilo de casulo vendido R\$ \_\_\_\_\_  
 4  Valor total da compra de larvas em 2016 R\$ \_\_\_\_\_,00  
 5  Valor total da venda de larvas em 2016 R\$ \_\_\_\_\_,00  
 6  Não houve produção de casulos em 2016

01 - Tipo

- 1  Em águas oceânicas (marinha)  
 2  Em águas continentais (rios, lagos, açudes, represas, etc.)

02 - Objetivo

- 1  Principalmente para consumo doméstico  
 2  Principalmente para venda

03 - Forma

- 1  Artesanal e autônoma (individual ou com a família)  
 2  Por outros meios, exceto o artesanal e autônoma

04 - Valor total da venda do pescado, moluscos ou crustáceos R\$ \_\_\_\_\_,00



33

## CARACTERÍSTICAS DA PRODUÇÃO VEGETAL

01- Quais atividades foram desenvolvidas no estabelecimentos em 2016 ?

- 34  Lavoura Temporária
- 35  Lavoura Permanente
- 36  Extração Vegetal
- 37  Horticultura
- 38  Floricultura
- 39  Efetivos da Silvicultura
- 40  Produtos da Silvicultura
- 41  Não existia produção vegetal

02- Que produção vegetal foi integrada à indústria ou produzida por contrato, em 2016 ?

- 1  Fumo
- 2  Soja
- 3  Milho
- 4  Cana-de-açúcar
- 5  Café
- 6  Laranja
- 7  Madeira
- 8  Outro tipo de produção vegetal
- 9  Não existia produção vegetal integrada à indústria

03- Quais foram os tipos de despesas pagas parcialmente ou totalmente pelo integrador em 2016 ?

- 1  Calcário e corretivo
- 2  Adubo e fertilizante
- 3  Agrotóxico
- 4  Semente ou muda
- 5  Energia elétrica
- 6  Combustível
- 7  Assistência técnica
- 8  Outras despesas (especifique)
- 9  Nenhum tipo de despesa paga

34

## LAVOURA TEMPORÁRIA

01- Quais foram os produtos da lavoura temporária colhidos em 2016?

- 1  Produtos da lavoura temporária ( HABILITA OS PRODUTOS PARA O PRODUTOR INFORMAR QUAIS EXISTIAM NO ESTABELECIMENTO )

02- Produtos da lavoura temporária em 2016 ?

- 1  Nome  2  Código
- 3  Área colhida  4  Código e Nome da Unidade de Medida de Superfície  5  Equivalência da Unidade de Medida de Superfície
- 6  Quantidade produzida em 2016
- 7  Quantidade vendida em 2016
- 8  Unidade de medida (nome/equivalência)

9  Preço médio unitário do produto vendido R\$ 10  Destino / Consumo 11  Destino / Venda 12  Forma de colheita 1  Com colheitadeira mecânica 2  Manual 3  Manual e com colheitadeira mecânica13  Tipo de cultivo 1  Simples 2  Associado 3  Intercalado 4  Misto14  Irrigação 1  Utilizou - Usou Vinhoto ? 1  Não 2  Sim 2  Não utilizou15  Agrotóxico 1  Utilizou 2  Não utilizou16  Adubação 1  Química 2  Orgânica 3  Química e Orgânica 4  Não adubou17  Semente 1  Comum, produção própria guardada (não adquirida) 2  Comum, adquirida 3  Certificada 4  Transgênica18  Produto orgânico 1  Não 2  Sim19  Principal mês do plantio 20  Principal mês da colheita 21  Inoculante 1  Utilizou 2  Não utilizou

18

## 0100 - Área de lavoura permanente &lt; 1ha e produção de pomar

1  Não2  Sim0101 - Valor total da produção R\$ 0102 - Valor total da venda R\$ 0201 - Destino/ consumo 0202 - Destino/ venda 

## 01 - Quais foram os produtos da lavoura permanente em 2016?

1  Produtos da lavoura permanente ( HABILITA OS PRODUTOS PARA O PRODUTOR INFORMAR QUAIS EXISTIAM NO ESTABELECIMENTO )

## 02 - Produtos da lavoura permanente em 2016 ?

1  Nome  2  Código 3  Pés existentes em 31/12/20166  Não existiam pés 31/12/20164  Valor da produção R\$ 5  Valor da venda R\$ 7  Área total existente da cultura em 31/12/2016 8  Código e Nome da Unidade de Medida de Superfície 8.1  Equivalência da Unidade de Medida de Superfície 9  Quantidade produzida em 2016 10  Quantidade vendida em 2016 11  Unidade de medida (nome/equivalência) 12  Preço médio unitário do produto vendido R\$ 13  Pés colhidos em 2016 14  Área colhida em 2016 15  Código e Nome da Unidade de Medida de Superfície 16  Equivalência da Unidade de Medida de Superfície 17  Pés plantados em 2016 18  Forma de colheita 1  Com colheitadeira mecânica 2  Manual 3  Manual e com colheitadeira mecânica19  Principal mês da colheita 20  Destino / Consumo 21  Destino / Venda 22  Tipo de cultivo 1  Simples 2  Associado 3  Intercalado 4  Misto23  Irrigação 1  Utilizou 2  Não utilizou24  Agrotóxico 1  Utilizou 2  Não utilizou25  Adubação 1  Química 2  Orgânica 3  Química e Orgânica 4  Não adubou26  Produto orgânico 1  Sim 2  Não

## 01 - Quais foram os produtos da extração vegetal colhidos em 2016 ?

1  Produtos da extração vegetal (HABILITA OS EFETIVOS PARA O PRODUTOR INFORMAR QUAIS EXISTIAM NO ESTABELECIMENTO)2  Não existiam produtos da extração vegetal em 31/12/2016

## 02 - Produtos da Extração Vegetal

1  Nome  2  Código 3  Quantidade obtida em 2016 4  Quantidade vendida em 2016 5  Unidade de medida (nome/equivalência) 6  Preço médio unitário do produto vendido R\$ 7  Destino / Consumo 8  Destino / Venda

37 HORTICULTURA

01 - Houve colheita de horticultura no estabelecimento em 2016 ?

1  Para comercialização e consumo, quais foram os produtos colhidos ? (HABILITA OS PRODUTOS PARA O PRODUTOR INFORMAR QUAIS EXISTEM NO ESTABELECIMENTO)

2  Somente para consumo no próprio estabelecimento Valor da Produção R\$ \_\_\_\_\_,00

02 - Produtos da Horticultura

1  Nome \_\_\_\_\_ 2  Código \_\_\_\_\_

3  Quantidade produzida em 2016 \_\_\_\_\_

4  Quantidade vendida em 2016 \_\_\_\_\_

5  Unidade de medida (nome/equivalência) \_\_\_\_\_

6  Preço médio do produto vendido R\$ \_\_\_\_\_

7  Destino / Consumo \_\_\_\_\_

8  Destino / Venda \_\_\_\_\_

9  Irrigação 1  Utilizou 2  Não utilizou

10  Agrotóxico 1  Utilizou 2  Não utilizou

11  Adubação 1  Química 2  Orgânica 3  Química e Orgânica 4  Não adubou

12  Produto orgânico 1  Sim 2  Não

38 FLORICULTURA

01 - Quais foram os produtos da floricultura ou plantas ornamentais colhidos em 2016 ?

1  Produtos da floricultura ou plantas ornamentais ( HABILITA OS PRODUTOS PARA O PRODUTOR INFORMAR QUAIS EXISTIAM NO ESTABELECIMENTO )

2  Não houve colheita de produtos da floricultura em 31/12/2016

02 - Produtos da Floricultura

1  Nome \_\_\_\_\_ 2  Código \_\_\_\_\_

3  Valor da produção R\$ \_\_\_\_\_

4  Valor da venda R\$ \_\_\_\_\_

5  Destino / Consumo \_\_\_\_\_

6  Destino / Venda \_\_\_\_\_

39 EFETIVOS DA SILVICULTURA

01 - Quais eram os efetivos da silvicultura existentes em 31/12/2016 ?

1  Efetivos da Silvicultura (HABILITA AS ESPÉCIES PARA O PRODUTOR INFORMAR QUAIS EXISTIAM NO ESTABELECIMENTO)

2  Não existiam efetivo de silvicultura com mais de 500 pés em 31/12/2016

02 - Efetivo da Silvicultura (registre as espécies florestais existentes em 31/12/2016)

1  Nome \_\_\_\_\_ 2  Código \_\_\_\_\_

3  Pés existentes em 31/12/2016 \_\_\_\_\_

4  Área colhida / cortada \_\_\_\_\_

5  Código da unidade de superfície \_\_\_\_\_

6  Pés colhidos / cortados em 2016 \_\_\_\_\_

7  Pés plantados em 2016 \_\_\_\_\_

5.1  Equivalência da unidade de medida de superfície \_\_\_\_\_

40 PRODUTOS DA SILVICULTURA

01 - Quais foram os produtos da silvicultura colhidos em 2016 ?

1  Produtos da Silvicultura ( HABILITA OS PRODUTOS PARA O PRODUTOR INFORMAR QUAIS EXISTEM NO ESTABELECIMENTO )

2  Não houve colheita de produtos da silvicultura em 2016

02 - Produtos da Silvicultura

1  Nome \_\_\_\_\_ 2  Código \_\_\_\_\_

3  Quantidade produzida em 2016 \_\_\_\_\_

4  Quantidade vendida em 2016 \_\_\_\_\_

5  Unidade de medida (nome/equivalência) \_\_\_\_\_

6  Preço médio do produto vendido R\$ \_\_\_\_\_

7  Destino / Consumo \_\_\_\_\_

8  Destino / Venda \_\_\_\_\_

41 AGROINDÚSTRIA RURAL

01 - Teve beneficiamento ou transformação de produtos em 2016 ?  
 1  Não  
 2  Sim. Quais produtos beneficiou ou transformou em 2016 ?

02 - Usou instalação de beneficiamento?  
 1  Própria - (instalação do próprio estabelecimento agropecuário)  
 2  Comunitária Pública - (instalação de uso comunitário)  
 3  Comunitária Privada (cooperativa, sindicato, etc.)  
 4  De terceiros - (instalação pertencente a prestadores de serviços de beneficiamento ou outro estabelecimento agropecuário)

03 - Agroindústria Rural em 2016  
 1  Nome  2  Código   
 3  Quantidade produzida a partir de matéria-prima própria em 2016   
 4  Quantidade produzida a partir de matéria-prima adquirida em 2016   
 5  Quantidade vendida em 2016   
 6  Unidade de medida (nome/equivalência)   
 7  Preço médio unitário R\$  ,00  
 8  Destino / Consumo   
 9  Destino / Venda   
 9  Produto orgânico 1  Sim 2  Não

42 COMBUSTÍVEIS E LUBRIFICANTES

01 - Utilizou combustíveis ou lubrificantes no estabelecimento em 2016 ?  
 1  Não  
 2  Sim. Quais ? (HABILITA OS PRODUTOS PARA O PRODUTOR INFORMAR QUAIS FORAM UTILIZADOS NO ESTABELECIMENTO)

02 - Combustíveis e lubrificantes  
 1  Nome  2  Código   
 3  Quantidade consumida em 2016   
 4  Unidade de medida (nome/equivalência)   
 5  Preço médio unitário R\$

43 FINANCIAMENTOS, EMPRÉSTIMOS E GARANTIA DE PREÇOS

01 - Obteve financiamento, empréstimos e garantias de preços em 2016 ?  
 1  Não → Por qual motivo? { 3  Falta de garantia pessoal 6  Falta de pagamento do empréstimo anterior  
 4  Não sabe como conseguir 7  Medo de contrair dívidas  
 5  Burocracia 8  Outro motivo 9  Não precisou  
 2  Sim

02 - Qual foi a finalidade do financiamento ?  
 1  Investimento 2  Custeio 3  Comercialização 4  Manutenção

03 - Os recursos são provenientes (totalmente ou parcialmente) de programas governamentais de financiamento ?  
 1  Não  
 2  Sim { 3  PRONAF microcrédito 6  Programa Terra Forte e Terra Sol  
 4  PRONAF outros (exceto microcrédito) 7  Programa de Apoio a Projetos de Infraestrutura e serviços nos territórios rurais (PROINF)  
 5  Implantação e instalação de assentamentos (INCRA) 8  Programa Fomento 9  Outro programa (Federal, Estadual ou Municipal)

04 - De quais agentes obteve financiamentos ou empréstimos em 2016 ?  
 1  Bancos 6  Empresa integradora  
 2  Cooperativas de crédito 7  Outras instituições financeiras (exceto bancos e cooperativas)  
 3  Governos (Federal, Estadual ou Municipal) 8  Organização não governamental - ONG  
 4  Comerciantes de matéria-prima 9  Parentes ou amigos  
 5  Fornecedores (insumos ou equipamentos) 10  Outros

05 - Qual foi valor total do financiamento ou empréstimo obtido em 2016 ? R\$  ,00



44

## VALOR DOS BENS EM 2016

01 - Qual é o valor total dos bens ( porteira fechada) ? R\$ \_\_\_\_\_,00

02 - Desse valor qual é o valor das terras ? R\$ \_\_\_\_\_,00

45

## DESPESAS REALIZADAS EM 2016

01 - Qual foi o valor total destas despesas realizadas no estabelecimento em 2016?

1	Arrendamento ou parceria de terras	R\$ _____,00
2	Contratação de serviços	R\$ _____,00
3	Salários pagos em dinheiro ou produtos para pessoas com laços de parentesco com o(a) produtor(a) (inclusive 13º salário, férias e encargos)	R\$ _____,00
4	Salários pagos em dinheiro ou produtos para trabalhadores(as) sem laços de parentesco com o produtor	R\$ _____,00
5	Adubos químicos	R\$ _____,00
6	Adubos orgânicos	R\$ _____,00
7	Calcários e outros corretivos de solo	R\$ _____,00
8	Agrotóxicos	R\$ _____,00
9	Sementes e mudas (exclusive mudas para novas culturas permanentes e silvicultura)	R\$ _____,00
10	Sacarias e embalagens	R\$ _____,00
11	Armazenamento da produção (inclusive aluguel de armazéns, silos e depósitos)	R\$ _____,00
12	Transporte da produção	R\$ _____,00
13	Compra de animais	R\$ _____,00
14	Medicamentos para animais	R\$ _____,00
15	Sal e rações para animais	R\$ _____,00
16	Impostos e taxas	R\$ _____,00
17	Juros e despesas bancárias	R\$ _____,00
18	Seguro de safras	R\$ _____,00
19	Energia elétrica	R\$ _____,00
20	Combustíveis	R\$ _____,00
21	Fornecimento de água	R\$ _____,00
22	Instalação ou manutenção de poço ou sistema	R\$ _____,00
23	Compra de tratores, veículos, máquinas e implementos	R\$ _____,00
24	Aluguel de máquinas sem operador	R\$ _____,00
25	Formação de lavoura permanente	R\$ _____,00
26	Formação de pastagens	R\$ _____,00
27	Formação de novas matas plantadas (reflorestamento, plantio para a produção ou recuperação de encostas, bosques, margens de rios, etc.)	R\$ _____,00
28	Outras Despesas (quando marcado esta opção abrem os itens abaixo para resposta)	R\$ _____,00
29	Pagamento de financiamento por Programas Governamentais	
30	Compra de matéria-prima para a agroindústria	
31	Pagamento de royalties de sementes	
32	Compra de sêmem para inseminação artificial	
33	Compra de embriões	
34	Compra de indutores artificiais de crescimento	
35	Compra de utensílios agrícolas (pás, enxadas, ancinhos, etc.)	
36	Assistência técnica	
37	Compra de inoculantes para sementes	
38	Outras	



01 - Qual foi o valor total destas receitas obtidas de outras rendas em 2016 ?

- |   |  |     |                      |     |
|---|--|-----|----------------------|-----|
| 1 | <input type="checkbox"/> Animais criados em cativeiro                  | R\$ | <input type="text"/> | ,00 |
| 2 | <input type="checkbox"/> Húmus, estercos e/ou substratos orgânicos     | R\$ | <input type="text"/> | ,00 |
| 3 | <input type="checkbox"/> Exploração mineral                            | R\$ | <input type="text"/> | ,00 |
| 4 | <input type="checkbox"/> Venda de sêmem                                | R\$ | <input type="text"/> | ,00 |
| 5 | <input type="checkbox"/> Prestação de serviço para empresa integradora | R\$ | <input type="text"/> | ,00 |
- 6  Recursos de aposentadorias ou pensões (do(a) produtor(a) e das pessoas com laços de parentesco com o(a) mesmo(a) relacionadas como tendo trabalhado no estabelecimento 2016) - R\$  ,00
- Utilizou recursos de aposentadorias ou pensões na manutenção das atividades do estabelecimento ?
- |   |  |
|---|--|
| 1 | <input type="checkbox"/> Não             |
| 2 | <input type="checkbox"/> Sim, em parte   |
| 3 | <input type="checkbox"/> Sim, totalmente |

- |    |  |     |                      |     |
|----|--|-----|----------------------|-----|
| 7  | <input type="checkbox"/> Salários obtidos em atividades fora do estabelecimento (produtor(a) e pessoas com laços de parentesco com o(a) mesmo(a) relacionadas como trabalhando no estabelecimento) | R\$ | <input type="text"/> | ,00 |
| 8  | <input type="checkbox"/> Doações ou ajudas voluntárias de parentes ou amigos   | R\$ | <input type="text"/> | ,00 |
| 9  | <input type="checkbox"/> Recebimento de prêmio de Programa Garantia Safra  | R\$ | <input type="text"/> | ,00 |
| 10 | <input type="checkbox"/> Recebimento de prêmio de Programa Garantia da Atividade Agropecuária da Agricultura Familiar - PROAGRO Mais   | R\$ | <input type="text"/> | ,00 |
| 11 | <input type="checkbox"/> Recebimento do Programa Nacional de Habitação Rural Minha Casa Minha Vida   | R\$ | <input type="text"/> | ,00 |
| 12 | <input type="checkbox"/> Recebimento de pagamento por serviços ambientais (Bolsa Verde e Programas Estaduais)  | R\$ | <input type="text"/> | ,00 |
| 13 | <input type="checkbox"/> Provenientes de programas dos Governos (Federal, Estadual ou Municipal)   | R\$ | <input type="text"/> | ,00 |

- |    |   |     |                      |     |
|----|---|-----|----------------------|-----|
| 14 | <input type="checkbox"/> Outras Receitas (quando marcada esta opção, abrem os itens abaixo para resposta)                 | R\$ | <input type="text"/> | ,00 |
| 15 | <input type="checkbox"/> Atividades de turismo rural no estabelecimento   |     |                      |     |
| 16 | <input type="checkbox"/> Desinvestimentos   |     |                      |     |
| 17 | <input type="checkbox"/> Prestação de serviço de beneficiamento ou transformação de produtos agropecuários para terceiros |     |                      |     |
| 18 | <input type="checkbox"/> Atividades não agrícolas (artesanato, tecelagem, etc.)   |     |                      |     |
| 19 | <input type="checkbox"/> Venda da energia elétrica gerada no estabelecimento  |     |                      |     |
| 20 | <input type="checkbox"/> Não houve estas receitas em 2016   |     |                      |     |

01 - De modo geral, cite os principais problemas para o desenvolvimento das atividades no seu estabelecimento :

- |    |  |
|----|--|
| 1  | <input type="checkbox"/> Não considera que haja problema para produzir   |
| 2  | <input type="checkbox"/> Tamanho ou área insuficiente do estabelecimento   |
| 3  | <input type="checkbox"/> Pobreza de fertilidade, limitação natural da terra, solo pobre, erosão, pedregosidade           |
| 4  | <input type="checkbox"/> Problemas climáticos (constantes secas, geadas, enchentes, etc.)                                |
| 5  | <input type="checkbox"/> Preço de venda não compensam  |
| 6  | <input type="checkbox"/> Falta ou custo de mão de obra   |
| 7  | <input type="checkbox"/> Alto custo de fertilizantes, agrotóxicos, sementes, etc.  |
| 8  | <input type="checkbox"/> Dificuldade de obter crédito  |
| 9  | <input type="checkbox"/> Falta de assistência técnica adequada   |
| 10 | <input type="checkbox"/> Falta de melhores estradas ou caminhos  |
| 11 | <input type="checkbox"/> Alto custo ou falta de opção de transporte  |
| 12 | <input type="checkbox"/> Falta de água para a irrigação ou alto custo da água  |
| 13 | <input type="checkbox"/> Falta de outras infraestruturas (energia elétrica, água, telefone, etc.)                        |
| 14 | <input type="checkbox"/> Ocorrência de doenças (em animais ou em vegetais)   |
| 15 | <input type="checkbox"/> Leis ambientais (código florestal, fiscalização de órgãos ambientais, cadastro ambiental, etc.) |
| 16 | <input type="checkbox"/> Outros - ( isolamento, desinteresse da família, etc.)   |

Se o(a) produtor(a) assinalou mais de 3 (três) alternativas, em seguida será aberta nova tela com os itens assinalados para ele(a) escolher as 3(três) que considera as mais impactantes

Será criado no aplicativo de coleta um módulo chamado ' Coleta Descentralizada ' para facilitar o trabalho do recenseador

01 - O estabelecimento é de coleta descentralizada ?

- 1  Não  
2  Sim

Endereço para onde o questionário deve ser remetido para a realização da coleta

02- UF

03 - Município

04- Localidade

05- Logradouro

Tipo

Título

Nome

06- CEP

07- Número

Valor	Modificador	Elemento	Valor	Elemento	Valor
		1		4	
Ponto de referência		2		5	
		3		6	

08- Telefone de contato

1  Fixo

2  Celular

09 - Correio eletrônico ( email )

01 - Quem prestou as informações?

- 1  Produtor(a)  
2  Parente do(a) produtor(a)  
3  Administrador(a)  
4  Capataz  
5  Empregado(a)  
6  Outra pessoa

Especifique:

02 - CPF do Produtor ( Cadastro de Pessoas Físicas ) ?

03 - O estabelecimento possui CAR (Cadastro Ambiental Rural) ?

- 1  Não  
2  Sim  
3  Não sabe

01 - Existe algum empregado do estabelecimento com criação de animais ou produção vegetal em área do estabelecimento?

- 1  Não  
2  Sim
